





# PROPUESTA PATRIMONIAL



-  **Módulo II**    **Curso**  
concepto de  
foto y video
-  **Tema:**  
sonido y  
escritura
-  **Lección 1**

## Actividad

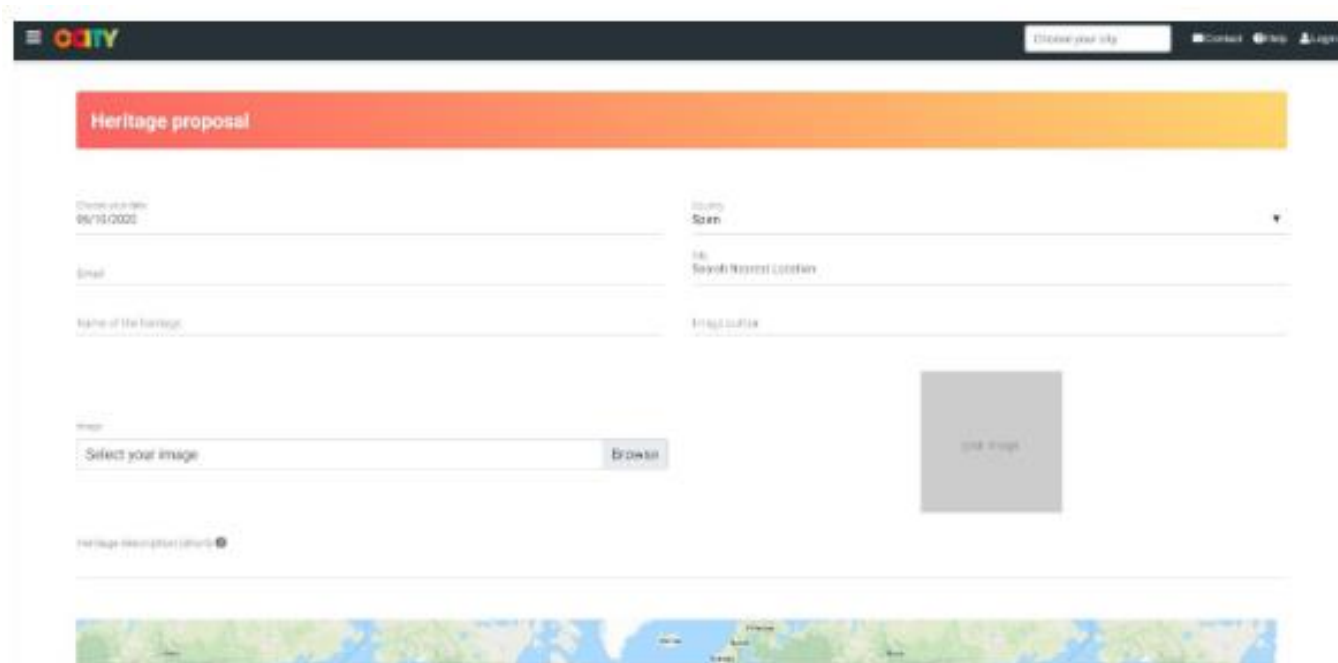
- **Descripción breve:** completar el archivo O-City con la información obtenida en el guion escrito. Describir en el archivo la información necesaria para proponer un elemento patrimonial en la plataforma O-City y ser validado por especialistas.
- **Metodología:** Luego de revisar la información solicitada por la plataforma O-City, se debe proponer una realidad patrimonial a través de la misma plataforma. Buscar el archivo O-City, leerlo atentamente y comprobar qué tipo de información debe ser incluida. Completar el archivo con la información adecuada.
- **Duración:** 2 horas
- **Dificultad (Alta - media - baja):** baja
- **Individual / Equipo:** individual
- **Aula / Casa:** casa
- **¿Qué necesitamos para hacer esta actividad?**
  - **Hardware:** cuaderno
  - **Software:** navegador web
  - **Otros recursos:** ninguno

## Descripción



**Texto descriptivo:** esta actividad tiene el doble objetivo de conocer la plataforma O-City por un lado y, por otro, proponer un elemento patrimonial a evaluar y poder, de esta forma, realizar y subir un proyecto audiovisual asociado. Una vez que hemos escrito la breve reseña de nuestro elemento cultural / natural, tenemos que completar el archivo O-City. Después de leer el archivo, se debe completar con la información encontrada sobre el elemento patrimonial.

## Ilustración



The screenshot shows the 'Heritage proposal' form on the O-City website. The form includes the following fields and elements:

- Phone number:** 9979.0022
- Country:** Spain
- Email:** [Empty field]
- City:** Bayona (Basque Country)
- Name of the heritage:** [Empty field]
- Image:** A field with the text 'Select your image' and a 'Browse' button. To the right is a placeholder box labeled 'Add image'.
- Heritage description (optional):** [Empty text area]
- Map:** A world map at the bottom of the form.

## Instrucciones

1. Buscar el archivo O-City.
2. Leer atentamente el archivo O-City.
3. Completar el archivo en línea con la información del texto.

## Resultados esperados

- Tener más información sobre el proyecto O-City.
- Saber proponer un bien patrimonial al mundo a través de O-City.



Esta actividad se puede utilizar en otros (módulos, cursos, temas, lecciones):

- **Módulo I, Curso patrimonio, Tema cultura, Lección 1.**

**DIGICOMP (Competencias desarrolladas):**

**1. INFORMACIÓN Y ALFABETIZACIÓN DE DATOS**

- 1.1 Navegación, búsqueda y filtrado de datos, información y contenido digital
- 1.2 Evaluación de datos, información y contenido digital
- 1.3 Gestión de datos, información y contenido digital

**2. COMUNICACIÓN Y COLABORACIÓN**

- 2.1 Interactuar a través de tecnologías digitales
- 2.2 Compartiendo a través de tecnologías digitales
- 2.3 Compromiso con la ciudadanía a través de tecnologías digitales
- 2.4 Colaborando a través de tecnologías digitales

**3. CREACIÓN DE CONTENIDO DIGITAL**

- 3.1 Desarrollando contenido digital

**4. SEGURIDAD**

**5. SOLUCIÓN DE PROBLEMAS**

- 5.1 Resolver problemas técnicos
- 5.2 Identificación de necesidades y respuestas tecnológicas
- 5.3 Usar creativamente tecnologías digitales

**ENTRECOMP (Competencias desarrolladas):**

**1. IDEAS Y OPORTUNIDADES**

- 1.1 Detectar oportunidades
- 1.2 Creatividad
- 1.3 Visión
- 1.4 Evaluación de ideas

**2. RECURSOS**

- 2.1 Autoconciencia y autoeficacia
- 2.2 Motivación y perseverancia
- 2.3 Movilización de recursos

**3. EN ACCIÓN**

- 3.1 Tomar la iniciativa
- 3.2 Planificación y gestión
- 3.3 Trabajar con otros
- 3.4 Aprender a través de las experiencias



Ejemplo:

